




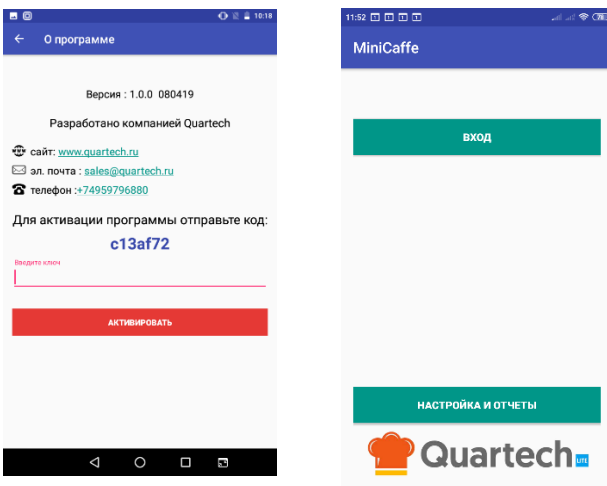
Quartech LITE

La aplicación QUARTECH Cafe Mini está diseñada para pequeños cafés o restaurantes en los que no se requiere una contabilidad completa.

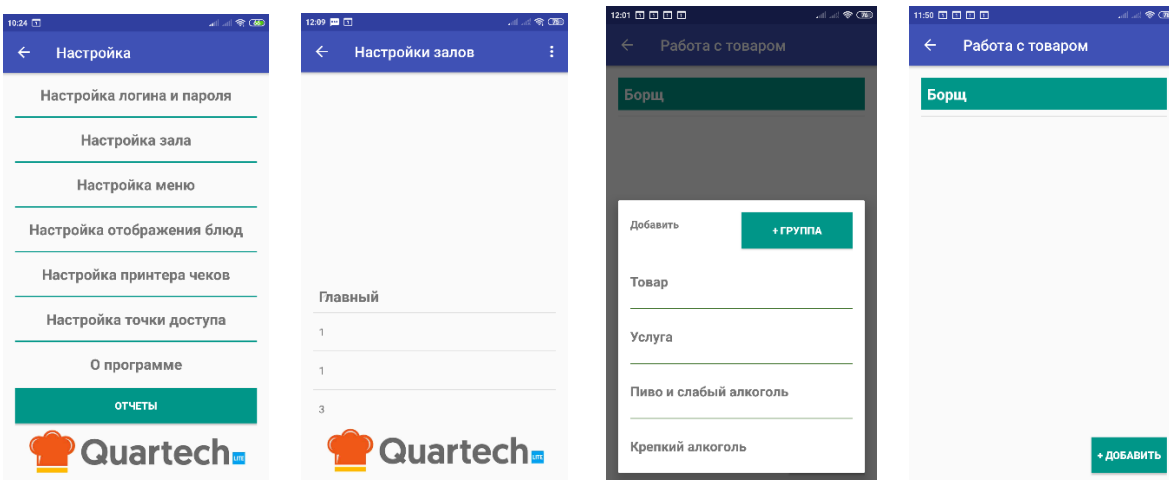


1. Para iniciar la aplicación, haga clic en el ícono 

El menú principal de la aplicación aparecerá en su pantalla, vaya al módulo "Configuración e Informes" más "Acerca del programa" y registre la aplicación utilizando el código recibido.



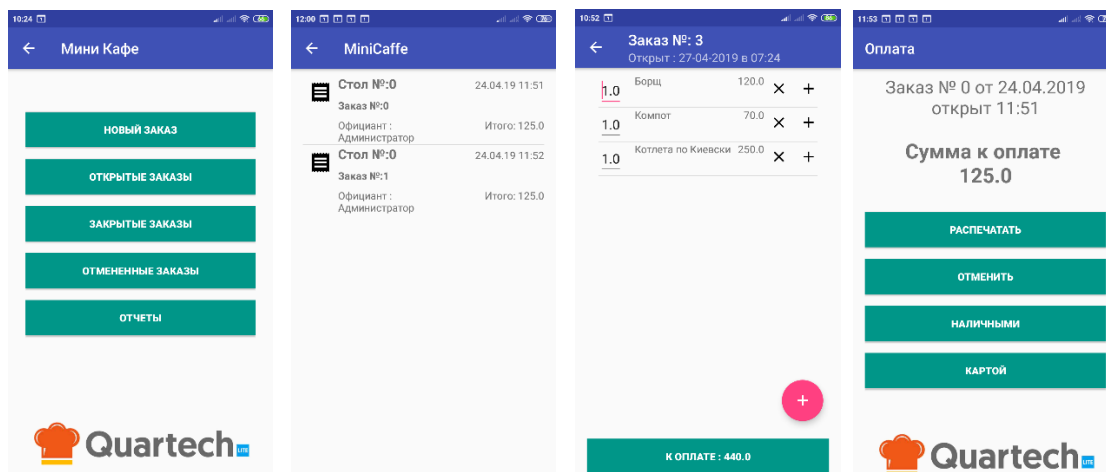
3. Vaya a "Configuración e informes" y configure salas y mesas (botón "Configuración de sala"), árbol de menú y una variedad de platos, bebidas y servicios vendidos (botón "Configuración de menú")



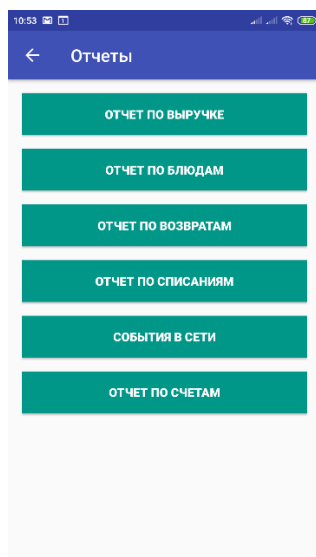
4. Vaya a "Configuración e informes" y configure el formulario de verificación (botón "Configurar formulario de verificación")

5. Después de realizar la configuración, vaya al menú principal, el botón "Iniciar sesión" (primero debe establecer las contraseñas de los camareros y el administrador) La contraseña predeterminada estándar es "admin". Elija una

habitación y una mesa, después de eso se creará un nuevo pedido automáticamente, complete el pedido Después de eso, haga clic en el botón "Pagar" y vaya al menú donde puede: imprimir la factura de la cocina, imprimir la factura del cliente, cancelar la factura y pagar y cerrarla.




6. En el módulo de informes puede ver una lista de informes que puede usar



El programa es desarrollado por la empresa. QUARTECH тел.84959796880

ventas@quartechlite.online <http://www.quartechlite.online>



Quartech